



Sign



Storage



Chain

VISO

Date : 27/01/2020



FICHE TECHNIQUE

➤ PASS2010 – Passerelle de chantier 2000x1200xHt1130mm



Gamme : SIGN

Code douane : 39269097

EAN : 3321360039446


Tranchée	Maxi (Kg)
0,5 m	20 000
0,7 m	10 000
0,9 m	5 000
1,2 m	1 000

REF	Longueur rampe (mm)	Largeur rampe (mm)	Hauteur rampe (mm)	Dimensions barrière (mm)	Poids (kg)
PASS2010	2000	1200	50	1130 x 970	55

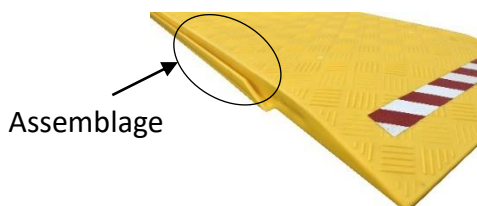
- **Fabriqué en :** polyéthylène et acier
- **Coloris :** jaune RAL 1023

Caractéristiques :

- Passerelle composée de 2 rampes de chantier RR2060 et de 2 barrières RR2001
- Idéale pour les chantiers grâce à ses renforts en tube d'acier
- Passage utile 1030mm



Antidérapant



Assemblage



PASS

PASSERELLE ◦ FOOTBRIDGE ◦ PASARELA ◦ BRÜCKE




Jonction
 Junction
 Junta
 Verbindung

Emboitable
 Expandable
 Encajable
 Dehnbare



740*

PASS 800



1460*

PASS 1600



2200*

PASS 2400

1000
maxi



859*

PASS 1708



1859*

PASS 1718



2859*

PASS 1728

1000
maxi

Code	L	* mm	kg
PASS 800	1400	740	26,5
PASS 1600		1460	48,5
PASS 2400		2200	63,0
PASS 3200		2940	81,0
PASS 1708	1700	859	38,0
PASS 1718		1859	60,0
PASS 1728		2859	82,0
PASS 2010		1030	55,0
PASS 2018	2000	1630	84,0
PASS 2024		2230	107,0



1030*

PASS 2010



1630*

PASS 2018

kg
maxi

kg	kg
0,5 m	20000
0,7 m	10000
0,9 m	5000
1,2 m	1000

* Passage utile ◦ Useful width ◦ Ancho útil ◦ Nützliche Passage